

HOSPITAL CENTRAL DR. IGNACIO MORONES PRIETO
 Estado de Situación Financiera Detallada - LDF
 Al 30 de Septiembre de 2020 y al 30 de Septiembre de 2019

[PESOS]

Concepto (I)	30 de sept. de 2020	30 de sept. de 2019	Concepto (J)	30 de sept. de 2020	30 de sept. de 2019
ACTIVO			PASIVO		
Activo Circulante			Activo Circulante		
a. Efectivo y Equivalentes (a=a1+a2+a3+a4+a5+a6+a7)	37.718.598	36.451.184	a. Cuentas por Pagar a Corto Plazo (a=a1+a2+a3+a4+a5+a6+a7+a8+a9)	522.816.837	285.872.441
a1) Efectivo	70.000	70.000	a1) Servicios Personales por Pagar a Corto Plazo	11.960.295	2.126.850
a2) Bancos/ Tesorería	37.648.598	35.381.184	a2) Proveedores por Pagar a Corto Plazo	213.227.135	248.644.194
a3) Bancos/Dependencias y Otros	0	0	a3) Contratistas por Obras Públicas por Pagar a Corto Plazo	0	0
a4) Inversiones Temporales (Hasta 3 meses)	0	0	a4) Participaciones y Aportaciones por Pagar a Corto Plazo	0	0
a5) Fondos con Afectación Específica	0	0	a5) Transferencias Otorgadas por Pagar a Corto Plazo	0	0
a6) Depósitos de Fondos de Terceros en Garantía y/o Administración	0	0	a6) Intereses, Comisiones y Otros Gastos de la Deuda Pública por Pagar a Corto Plazo	0	0
a7) Otros Efectivos y Equivalentes	0	0	a7) Retenciones y Contribuciones por Pagar a Corto Plazo	183.500.788	35.101.397
b. Derechos a Recibir Efectivo o Equivalentes (b=b1+b2+b3+b4+b5+b6+b7)	48.711.432	12.566.149	a8) Devoluciones de la Ley de Intereses por Pagar a Corto Plazo	0	0
b1) Inversiones Financieras de Corto Plazo	0	0	a9) Otras Cuentas por Pagar a Corto Plazo	114.128.615	0
b2) Cuentas por Cobrar a Corto Plazo	48.137.706	12.174.663	b. Documentos por Pagar a Corto Plazo (b=b1+b2+b3)	0	0
b3) Deudores Diversos por Cobrar a Corto Plazo	73.848	73.848	b1) Documentos Comerciales por Pagar a Corto Plazo	0	0
b4) Ingresos por Recibir a Corto Plazo	0	0	b2) Documentos con Contratistas por Obras Públicas por Pagar a Corto Plazo	0	0
b5) Deudores por Anticipos de la Tesorería a Corto Plazo	0	0	b3) Otros Documentos por Pagar a Corto Plazo	0	0
b6) Préstamos Otorgados a Corto Plazo	0	0	c. Porción a Corto Plazo de la Deuda Pública (c=c1+c2)	0	0
b7) Otros Derechos a Recibir Efectivo o Equivalentes a Corto Plazo	499.878	317.638	c1) Porción a Corto Plazo de la Deuda Pública	0	0
c. Derechos a Recibir Bienes o Servicios (c=c1+c2+c3+c4+c5)	81.059	10.860	c2) Porción a Corto Plazo de Arrendamiento Financiero	0	0
c1) Anticipo a Proveedores por Adquisición de Bienes y Prestación de Servicios a Corto Plazo	81.059	10.860	d. Títulos y Valores a Corto Plazo	0	0
c2) Anticipo a Proveedores por Adquisición de Bienes Inmuebles y Muebles a Corto Plazo	0	0	e. Pasivos Diferidos a Corto Plazo (e=e1+e2+e3)	0	0
c3) Anticipo a Proveedores por Adquisición de Bienes Intangibles a Corto Plazo	0	0	e1) Ingresos Cobrados por Adelantado a Corto Plazo	0	0
c4) Anticipo a Contratistas por Obras Públicas a Corto Plazo	0	0	e2) Intereses Cobrados por Adelantado a Corto Plazo	0	0
c5) Otros Derechos a Recibir Bienes o Servicios a Corto Plazo	0	0	e3) Otros Pasivos Diferidos a Corto Plazo	0	0
d. Inventarios (d=d1+d2+d3+d4+d5)	0	0	f. Fondos y Bienes de Terceros en Garantía y/o Administración a Corto Plazo (f=f1+f2+f3+f4+f5+f6)	0	0
d1) Inventario de Mercancías para Venta	0	0	f1) Fondos en Garantía a Corto Plazo	0	0
d2) Inventario de Mercancías Terminadas	0	0	f2) Fondos en Administración a Corto Plazo	0	0
d3) Inventario de Mercancías en Proceso de Elaboración	0	0	f3) Fondos Continúos a Corto Plazo	0	0
d4) Inventario de Muestras Primas, Materiales y Suministros para Producción	0	0	f4) Fondos de Fideicomisos, Mandatos y Contratos Análogos a Corto Plazo	0	0
d5) Bienes en Tránsito	0	0	f5) Otros Fondos de Terceros en Garantía y/o Administración a Corto Plazo	0	0
e. Almacenes	85.494.119	34.972.693	f6) Valores y Bienes en Garantía a Corto Plazo	0	0
f. Estimación por Pérdida o Deterioro de Activos Circulantes (f=f1+f2)	0	0	g. Provisiones a Corto Plazo (g=g1+g2+g3)	0	0
f1) Estimaciones para Cuentas Incoobrables por Derechos a Recibir Efectivo o Equivalentes	0	0	g1) Provisión para Demandas y Juicios a Corto Plazo	0	0
f2) Estimación por Deterioro de Inventarios	0	0	g2) Provisión para Continúos a Corto Plazo	0	0
g. Otros Activos Circulantes (g=g1+g2+g3+g4)	0	0	g3) Otras Provisiones a Corto Plazo	0	0
g1) Valores en Garantía	0	0	h. Otros Pasivos a Corto Plazo (h=h1+h2+h3)	0	0
g2) Bienes en Garantía (excluye depósitos de fondos)	0	0	h1) Ingresos por Clasificar	0	0
g3) Bienes Derivados de Embargos, Decimos, Asecuramientos y Dación en Pago	0	0	h2) Reclasificación por Participar	0	0
g4) Adquisición con Fondos de Terceros	0	0	h3) Otros Pasivos Circulantes	0	0
IA. Total de Activos Circulantes (IA = a + b + c + d + e + f + g)	172.005.208	84.000.886	IIA. Total de Pasivos Circulantes (IIA = a + b + c + d + e + f + g + h)	522.816.837	285.872.441
Activo No Circulante			Activo No Circulante		
a. Inversiones Financieras a Largo Plazo	0	0	a. Cuentas por Pagar a Largo Plazo	0	0
b. Derechos a Recibir Efectivo o Equivalentes a Largo Plazo	0	0	b. Documentos por Pagar a Largo Plazo	0	0
c. Bienes Inmuebles, Infraestructura y Construcciones en Proceso	155.456.101	179.991.537	c. Deuda Pública a Largo Plazo	0	0
d. Bienes Muebles	115.412.078	112.596.923	d. Pasivos Diferidos a Largo Plazo	0	0
e. Activos Intangibles	0	0	e. Fondos y Bienes de Terceros en Garantía y/o Administración a Largo Plazo	0	0
f. Depreciación, Deterioro y Amortización Acumulada de Bienes	-119.691.313	-126.203.343	f. Provisiones a Largo Plazo	0	0
g. Activos Diferidos	358.399	358.399	g. Otros Pasivos No Circulantes (IIIB = a + b + c + d + e + f)	0	0
h. Estimación por Pérdida o Deterioro de Activos no Circulantes	0	0	IIIB. Total de Pasivos No Circulantes (IIIB = a + b + c + d + e + f)	0	0
i. Otros Activos no Circulantes	0	0	II. Total del Pasivo (II = IIA + IIIB)	522.816.837	285.872.441
II. Total de Activos No Circulantes (II = a + b + c + d + e + f + g + h + i)	151.535.265	166.743.516	HACIENDA PÚBLICA/PATRIMONIO		
I. Total del Activo (I = IA + II)	323.540.473	250.744.402	IIIA. Hacienda Pública/Patrimonio Contribuido (IIIA = a + b + c)		
			a. Aportaciones	56.512.327	56.512.327
			b. Donaciones de Capital	56.512.327	56.512.327
			c. Actualización de la Hacienda Pública/Patrimonio	0	0
			IIIB. Hacienda Pública/Patrimonio Generado (IIIB = a + b + c + d + e)		
			a. Resultados del Ejercicio (Ingresos/Desahorro)	-255.380.595	-66.393.332
			b. Resultados de Ejercicios Anteriores	-271.283.806	-144.222.734
			c. Revaluos	118.875.700	118.875.700
			d. Reservas	0	0
			e. Rectificaciones de Resultados de Ejercicios Anteriores	0	0
			IIIC. Exceso o Insuficiencia en la Actualización de la Hacienda Pública/Patrimonio (IIIC = a + b)		
			a. Resultado por Posición Monetaria	0	0
			b. Resultado por Tenencia de Activos no Monetarios	0	0
			III. Total Hacienda Pública/Patrimonio (III = IIIA + IIIB + IIIC)	-199.276.164	-35.128.039
			IV. Total del Pasivo y Hacienda Pública/Patrimonio (IV = II + III)	323.540.473	250.744.402

DR. FRANCISCO ALCOCER GOUVONNET
 DIRECTOR GENERAL

C.P. HECTOR FRANCISCO AGUILAR MARTELL
 DIRECTOR ADMINISTRATIVO

HOSPITAL CENTRAL DR. IGNACIO MORONES PRIETO Informe Analítico de la Deuda Pública y Otros Pasivos - LDF Del 1 de enero al 30 de septiembre de 2020 (PESOS)							
Denominación de la Deuda Pública y Otros Pasivos (c)	Saldo 30 de jun. de 2019	Disposiciones del Periodo (e)	Amortizaciones del Periodo (f)	Reclasificacio s y Otros Ajustes (g)	Saldo Final del Periodo (h) h=d+e-f+g	Pago de Intereses del Periodo (i)	Comisiones y demás costos asociados
1. Deuda Pública (1=A+B)	0	0	0	0	0	0	0
A. Corto Plazo (A=a1+a2+a3)	0	0	0	0	0	0	0
a1) Instituciones de Crédito	0	0	0	0	0	0	0
a2) Títulos y Valores	0	0	0	0	0	0	0
a3) Arrendamientos Financieros	0	0	0	0	0	0	0
B. Largo Plazo (B=b1+b2+b3)	0	0	0	0	0	0	0
b1) Instituciones de Crédito	0	0	0	0	0	0	0
b2) Títulos y Valores	0	0	0	0	0	0	0
b3) Arrendamientos Financieros	0	0	0	0	0	0	0
2. Otros Pasivos	362,963,226	806,299,018	646,445,407	0	522,816,837	0	0
3. Total de la Deuda Pública y Otros Pasivos (3=1+2)	362,963,226	806,299,018	646,445,407	0	522,816,837	0	0
4. Deuda Contingente 1 (Informativo)							
A. Deuda Contingente 1	0	0	0	0	0	0	0
B. Deuda Contingente 2	0	0	0	0	0	0	0
C. Deuda Contingente XX	0	0	0	0	0	0	0
5. Valor de Instrumentos Bono Cupón Cero 2 (Informativo)							
A. Instrumento Bono Cupón Cero 1	0	0	0	0	0	0	0
B. Instrumento Bono Cupón Cero 2	0	0	0	0	0	0	0
C. Instrumento Bono Cupón Cero XX	0	0	0	0	0	0	0

- 1 Se refiere a cualquier Financiamiento sin fuente o garantía de pago definida, que sea asumida de manera solidaria o subsidiaria por las Entidades Federativas con sus Municipios, organismos descentralizados y empresas de participación estatal mayoritaria y fideicomisos, locales o municipales, y por los Municipios con sus respectivos organismos descentralizados y empresas de participación municipal mayoritaria.
- 2 Se refiere al valor del Bono Cupón Cero que respalda el pago de los créditos asociados al mismo (Activo).


Obligaciones a Corto Plazo (k)	Monto Contratado (l)	Plazo Pactado (m)	Tasa de Interés y Costos Relac (n)	Tasa Efectiva (p)
6. Obligaciones a Corto Plazo (Informativo)				
A. Crédito 1				
B. Crédito 2				
C. Crédito XX				

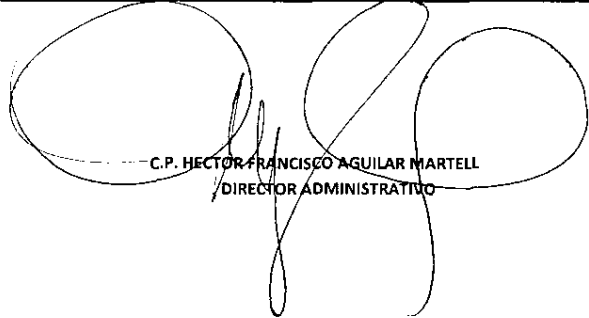
DR. FRANCISCO ALCOCER GUYONNET
DIRECTOR GENERAL

C.P. HECTOR FRANCISCO AGUILAR MARTELL
DIRECTOR ADMINISTRATIVO

HOSPITAL CENTRAL DR. IGNACIO MORONES PRIETO
Informe Analítico de Obligaciones Diferentes de Financiamientos – LDF
Del 1 de enero al 30 de septiembre de 2020
(PESOS)

Denominación de las Obligaciones Diferentes de Financiamiento (c)	Fecha del Contrato (d)	Fecha de Inicio de operación del proyecto (e)	Fecha de vencimiento (f)	Monto de la Inversión pactado (g)	Plazo pactado (h)	Monto promedio mensual del pago de la contraprestación (i)	Monto promedio mensual del pago de la contraprestación correspondiente al pago de Inversión (j)	Monto pagado de la inversión al 30 de septiembre de 2020 (k)	Monto pagado de la inversión actualizado al 30 de septiembre de 2020 (l)	Saldo pendiente por pagar de la inversión al 30 de septiembre de 2020 (m = g - l)
A. Asociaciones Público Privadas (APP's) (A=a+b+c+d)				0		0	0	0	0	0
a) APP 1				0		0	0	0	0	0
b) APP 2				0		0	0	0	0	0
c) APP 3				0		0	0	0	0	0
d) APP XX				0		0	0	0	0	0
B. Otros Instrumentos (B=a+b+c+d)				0		0	0	0	0	0
a) Otro Instrumento 1				0		0	0	0	0	0
b) Otro Instrumento 2				0		0	0	0	0	0
c) Otro Instrumento 3				0		0	0	0	0	0
d) Otro Instrumento XX				0		0	0	0	0	0
C. Total de Obligaciones Diferentes de Financiamiento (C=A+B)				0		0	0	0	0	0


DR. FRANCISCO ALCOCER GOBYONNET
DIRECTOR GENERAL


C.P. HECTOR FRANCISCO AGUILAR MARTELL
DIRECTOR ADMINISTRATIVO

HOSPITAL CENTRAL DR. IGNACIO MORONES PRIETO
Balance Presupuestario - LDF
Del 1 de enero al 30 de septiembre de 2020
(PESOS)

Concepto (c)	Estimado/ Aprobado (d)	Devengado	Recaudado/ Pagado
A. Ingresos Totales (A = A1+A2+A3)	530,731,505	570,409,978	564,341,113
A1. Ingresos de Libre Disposición	98,439,889	48,019,470	41,950,604
A2. Transferencias Federales Etiquetadas	432,291,616	522,390,508	522,390,508
A3. Financiamiento Neto	0	0	0
B. Egresos Presupuestarios¹ (B = B1+B2)	1,444,540,542	846,327,898	643,538,116
B1. Gasto No Etiquetado (sin incluir Amortización de la Deuda Pública)	1,012,248,926	358,848,226	156,058,444
B2. Gasto Etiquetado (sin incluir Amortización de la Deuda Pública)	432,291,616	487,479,672	487,479,672
C. Remanentes del Ejercicio Anterior (C = C1 + C2)	39,190,187	39,190,187	39,190,187
C1. Remanentes de Ingresos de Libre Disposición aplicados en el periodo	39,190,187	39,190,187	39,190,187
C2. Remanentes de Transferencias Federales Etiquetadas aplicados en el periodo	0	0	0
I. Balance Presupuestario (I = A - B + C)	-874,618,850	-236,727,734	-40,006,817
II. Balance Presupuestario sin Financiamiento Neto (II = I - A3)	-874,618,850	-236,727,734	-40,006,817
III. Balance Presupuestario sin Financiamiento Neto y sin Remanentes del Ejercicio Anterior (III = II - C)	-913,809,037	-275,917,920	-79,197,004

Concepto	Aprobado	Devengado	Pagado
E. Intereses, Comisiones y Gastos de la Deuda (E = E1+E2)	0	0	0
E1. Intereses, Comisiones y Gastos de la Deuda con Gasto No Etiquetado	0	0	0
E2. Intereses, Comisiones y Gastos de la Deuda con Gasto Etiquetado	0	0	0
IV. Balance Primario (IV = III + E)	-913,809,037	-275,917,920	-79,197,004

Concepto	Estimado/ Aprobado	Devengado	Recaudado/ Pagado
F. Financiamiento (F = F1 + F2)	0	0	0
F1. Financiamiento con Fuente de Pago de Ingresos de Libre Disposición	0	0	0
F2. Financiamiento con Fuente de Pago de Transferencias Federales Etiquetadas	0	0	0
G. Amortización de la Deuda (G = G1 + G2)	0	0	0
G1. Amortización de la Deuda Pública con Gasto No Etiquetado	0	0	0
G2. Amortización de la Deuda Pública con Gasto Etiquetado	0	0	0
A3. Financiamiento Neto (A3 = F - G)	0	0	0

Concepto	Estimado/ Aprobado	Devengado	Recaudado/ Pagado
A1. Ingresos de Libre Disposición			
A3.1. Financiamiento Neto con Fuente de Pago de Ingresos de Libre Disposición (A3.1 = F1 - G1)	0	0	0
F1. Financiamiento con Fuente de Pago de Ingresos de Libre Disposición	0	0	0
G1. Amortización de la Deuda Pública con Gasto No Etiquetado	0	0	0
B1. Gasto No Etiquetado (sin incluir Amortización de la Deuda Pública)	0	0	0
C1. Remanentes de Ingresos de Libre Disposición aplicados en el periodo	0	0	0
V. Balance Presupuestario de Recursos Disponibles (V = A1 + A3.1 - B1 + C1)	0	0	0
VI. Balance Presupuestario de Recursos Disponibles sin Financiamiento Neto (VI = V - A3.1)			

Concepto	Estimado/ Aprobado	Devengado	Recaudado/ Pagado
A2. Transferencias Federales Etiquetadas	0	0	0
A3.2. Financiamiento Neto con Fuente de Pago de Transferencias Federales Etiquetadas (A3.2 = F2 - G2)	0	0	0
F2. Financiamiento con Fuente de Pago de Transferencias Federales Etiquetadas	0	0	0
G2. Amortización de la Deuda Pública con Gasto Etiquetado	0	0	0
B2. Gasto Etiquetado (sin incluir Amortización de la Deuda Pública)	0	0	0
C2. Remanentes de Transferencias Federales Etiquetadas aplicados en el periodo	0	0	0
VII. Balance Presupuestario de Recursos Etiquetados (VII = A2 + A3.2 - B2 + C2)	0	0	0
VIII. Balance Presupuestario de Recursos Etiquetados sin Financiamiento Neto (VIII = VII - A3.2)	0	0	0

DR. FRANCISCO ALCOCER GOUYONNET
DIRECTOR GENERAL

C.P. HECTOR FRANCISCO AGUILAR MARTELL
DIRECTOR ADMINISTRATIVO

HOSPITAL CENTRAL DR. IGNACIO MORONES PRIETO						
Estado Analítico de Ingresos Detallado - LDF						
Del 1 de enero al 30 de septiembre de 2020						
(PESOS)						
Concepto	Ingreso					
	Estimado (d)	Ampliaciones/ Reducciones	Modificado	Devengado	Recaudado	Diferencia (e)
Ingresos de Libre Disposición						
A. Impuestos	0	0	0	0	0	0
B. Cuotas y Aportaciones de Seguridad Social	0	0	0	0	0	0
C. Contribuciones de Mejoras	0	0	0	0	0	0
D. Derechos	0	0	0	0	0	0
E. Productos	0	0	0	0	0	0
F. Aprovechamientos	0	0	0	0	0	0
G. Ingresos por Ventas de Bienes y Servicios	98,439,889	26,229,446	124,669,335	48,019,470	41,950,604	-56,489,285
H. Participaciones (H=h1+h2+h3+h4+h5+h6+h7+h8+h9+h10+h11)	0	0	0	0	0	0
h1) Fondo General de Participaciones	0	0	0	0	0	0
h2) Fondo de Fomento Municipal	0	0	0	0	0	0
h3) Fondo de Fibrilización y Recaudación	0	0	0	0	0	0
h4) Fondo de Compensación	0	0	0	0	0	0
h5) Fondo de Extracción de Hidrocarburos	0	0	0	0	0	0
h6) Impuesto Especial Sobre Producción y Servicios	0	0	0	0	0	0
h7) 0.136% de la Recaudación Federal Participable	0	0	0	0	0	0
h8) 3.17% Sobre Extracción de Petróleo	0	0	0	0	0	0
h9) Gasolinas y Diésel	0	0	0	0	0	0
h10) Fondo del Impuesto Sobre la Renta	0	0	0	0	0	0
h11) Fondo de Estabilización de los Ingresos de las Entidades Federativas	0	0	0	0	0	0
I. Incentivos Derivados de la Colaboración Fiscal (I=i1+i2+i3+i4+i5)	0	0	0	0	0	0
i1) Tenencia o Uso de Vehículos	0	0	0	0	0	0
i2) Fondo de Compensación ISAN	0	0	0	0	0	0
i3) Impuesto Sobre Automóviles Nuevos	0	0	0	0	0	0
i4) Fondo de Compensación de Repesos-Intermedios	0	0	0	0	0	0
i5) Otros Incentivos Económicos	0	0	0	0	0	0
J. Transferencias	0	0	0	0	0	0
K. Convenios	0	0	0	0	0	0
k1) Otros Convenios y Subsidios	0	0	0	0	0	0
L. Otros Ingresos de Libre Disposición (L=l1+l2)	0	0	0	0	0	0
l1) Participaciones en Ingresos Locales	0	0	0	0	0	0
l2) Otros Ingresos de Libre Disposición	0	0	0	0	0	0
I. Total de Ingresos de Libre Disposición (I=A+B+C+D+E+F+G+H+I+J+K+L)	98,439,889	26,229,446	124,669,335	48,019,470	41,950,604	-56,489,285
Ingresos Excedentes de Ingresos de Libre Disposición						
Transferencias Federales Etiquetadas						
A. Aportaciones (A=a1+a2+a3+a4+a5+a6+a7+a8)	0	0	0	0	0	0
a1) Fondo de Aportaciones para la Nómina Educativa y Gasto Operativo	0	0	0	0	0	0
a2) Fondo de Aportaciones para los Servicios de Salud	0	0	0	0	0	0
a3) Fondo de Aportaciones para la Infraestructura Social	0	0	0	0	0	0
a4) Fondo de Aportaciones para el Fortalecimiento de los Municipios y de las Demarcaciones Territoriales del Distrito Federal	0	0	0	0	0	0
a5) Fondo de Aportaciones Múltiples	0	0	0	0	0	0
a6) Fondo de Aportaciones para la Educación Tecnológica y de Adultos	0	0	0	0	0	0
a7) Fondo de Aportaciones para la Seguridad Pública de los Estados y del Distrito Federal	0	0	0	0	0	0
a8) Fondo de Aportaciones para el Fortalecimiento de las Entidades Federativas	0	0	0	0	0	0
B. Convenios (B=b1+b2+b3+b4)	0	0	0	0	0	0
b1) Convenios de Protección Social en Salud	0	0	0	0	0	0
b2) Convenios de Descentralización	0	0	0	0	0	0
b3) Convenios de Reasignación	0	0	0	0	0	0
b4) Otros Convenios y Subsidios	0	0	0	0	0	0
C. Fondos Distintos de Aportaciones (C=c1+c2)	0	0	0	0	0	0
c1) Fondo para Entidades Federativas y Municipios Productores de Hidrocarburos	0	0	0	0	0	0
c2) Fondo Minero	0	0	0	0	0	0
D. Transferencias, Subsidios y Subvenciones, y Pensiones y Jubilaciones	432,291,616	171,010,370	603,301,986	522,390,508	522,390,508	90,098,892
E. Otras Transferencias Federales Etiquetadas	0	0	0	0	0	0
II. Total de Transferencias Federales Etiquetadas (II = A + B + C + D + E)	432,291,616	171,010,370	603,301,986	522,390,508	522,390,508	90,098,892
III. Ingresos Derivados de Financiamientos (III = A)						
A. Ingresos Derivados de Financiamientos	0	0	0	0	0	0
IV. Total de Ingresos (IV = I + II + III)	530,731,505	197,239,816	727,971,321	570,409,978	564,341,113	33,609,608
Datos Informativos						
1. Ingresos Derivados de Financiamientos con Fuente de Pago de Ingresos de Libre Disposición	0	0	0	0	0	0
2. Ingresos Derivados de Financiamientos con Fuente de Pago de Transferencias Federales Etiquetadas	0	0	0	0	0	0
3. Ingresos Derivados de Financiamientos (3 = 1 + 2)	0	0	0	0	0	0


DR. FRANCISCO ALCOCER GOUYONNET
 DIRECTOR GENERAL


C.P. HECTOR FRANCISCO AGUILAR MARTELL
 DIRECTOR ADMINISTRATIVO

HOSPITAL CENTRAL DR. IGNACIO MORONES PRIETO
Estado Analítico del Ejercicio del Presupuesto de Egresos Detallado - LDF
Clasificación por Objeto del Gasto (Capítulo y Concepto)
Del 1 de enero al 30 de septiembre de 2020

(PESOS)

Concepto (c)	Egresos					Subejercicio (e)
	Aprobado (d)	Ampliaciones/ (Reducciones)	Modificado	Devengado	Pagado	
I. Gasto No Etiquetado (I=A+B+C+D+E+F+G+H+I)	1,012,248,926	-178,433,110	833,815,816	358,848,226	156,058,444	474,967,590
A. Servicios Personales (A=a1+a2+a3+a4+a5+a6+a7)	361,415,989	-43,695,844	317,720,146	194,066,978	26,900,372	123,653,168
a1) Remuneraciones al Personal de Carácter Permanente	167,633,806	-79,519,322	88,114,484	27,766,149	333,561	60,348,335
a2) Remuneraciones al Personal de Carácter Transitorio	20,707,907	-313,538	20,394,370	2,620,395	968,346	17,773,975
a3) Remuneraciones Adicionales y Especiales	25,664,525	34,396,781	60,061,307	28,515,472	2,669,459	31,545,835
a4) Seguridad Social	50,767,048	0	50,767,048	44,664,803	5,025,090	6,102,245
a5) Otras Prestaciones Sociales y Económicas	74,003,911	1,128,269	75,132,180	70,422,530	11,638,692	4,709,650
a6) Previsiones	0	0	0	0	0	0
a7) Pago de Estímulos a Servidores Públicos	8,059,792	625,474	8,685,266	10,347,242	6,265,223	-1,661,976
a8) Impuesto sobre nominas y otros que se deriven de una relación laboral	14,578,999	-13,507	14,565,492	9,730,388	0	4,835,104
B. Materiales y Suministros (B=b1+b2+b3+b4+b5+b6+b7+b8+b9)	262,730,572	-83,699,146	179,031,426	62,137,814	34,675,275	116,893,612
b1) Materiales de Administración, Emisión de Documentos y Artículos Oficiales	5,941,120	-2,368,258	3,572,863	1,618,478	1,101,330	1,954,384
b2) Alimentos y Utensilios	11,231,522	-5,359,181	5,872,341	808,350	-0	5,063,992
b3) Materias Primas y Materiales de Producción y Comercialización	0	0	0	0	0	0
b4) Materiales y Artículos de Construcción y de Reparación	1,023,398	-347,669	675,729	416,434	326,369	259,295
b5) Productos Químicos, Farmacéuticos y de Laboratorio	236,295,498	-75,970,119	160,325,379	53,805,546	29,037,437	106,519,833
b6) Combustibles, Lubricantes y Aditivos	3,801,874	-1,325,520	2,476,354	177,935	4,513	2,298,419
b7) Vestuario, Blancos, Prendas de Protección y Artículos Deportivos	2,361,831	2,762,557	5,124,387	4,957,322	4,104,128	167,066
b8) Materiales y Suministros Para Seguridad	0	0	0	0	0	0
b9) Herramientas, Refacciones y Accesorios Menores	2,075,329	-1,090,956	984,372	353,749	100,899	630,623
C. Servicios Generales (C=c1+c2+c3+c4+c5+c6+c7+c8+c9)	60,171,139	-21,022,752	39,148,387	11,600,078	3,810,008	27,548,309
c1) Servicios Básicos	12,650,922	-6,911,700	5,739,222	2,805,065	269,590	2,934,156
c2) Servicios de Arrendamiento	3,388,997	-1,696,937	1,692,060	946,566	259,966	745,494
c3) Servicios Profesionales, Científicos, Técnicos y Otros Servicios	23,962,064	-3,912,833	20,049,230	3,223,402	2,155,330	16,825,828
c4) Servicios Financieros, Bancarios y Comerciales	656,694	-104,839	551,854	218,996	218,732	332,858
c5) Servicios de Instalación, Reparación, Mantenimiento y Conservación	18,689,677	-8,541,022	10,148,656	3,913,922	414,264	6,234,733
c6) Servicios de Comunicación Social y Publicidad	551	0	551	0	0	551
c7) Servicios de Traslado y Viáticos	346,910	-8,394	338,516	71,821	71,821	266,696
c8) Servicios Oficiales	402,044	-194,247	207,797	50,602	50,602	157,196
c9) Otros Servicios Generales	73,280	347,220	420,501	369,703	369,703	50,797
D. Transferencias, Asignaciones, Subsidios y Otras Ayudas (D=d1+d2+d3+d4+d5+d6+d7+d8+d9)	0	0	0	0	0	0
d1) Transferencias Internas y Asignaciones al Sector Público	0	0	0	0	0	0
d2) Transferencias al Resto del Sector Público	0	0	0	0	0	0
d3) Subsidios y Subvenciones	0	0	0	0	0	0
d4) Ayudas Sociales	0	0	0	0	0	0
d5) Pensiones y Jubilaciones	0	0	0	0	0	0
d6) Transferencias a Fideicomisos, Mandatos y Otros Análogos	0	0	0	0	0	0
d7) Transferencias a la Seguridad Social	0	0	0	0	0	0
d8) Donativos	0	0	0	0	0	0
d9) Transferencias al Exterior	0	0	0	0	0	0
E. Bienes Muebles, Inmuebles e Intangibles (E=e1+e2+e3+e4+e5+e6+e7+e8+e9)	0	1,112,650	1,112,650	1,112,650	742,083	0
e1) Mobiliario y Equipo de Administración	0	411,383	411,383	411,383	287,428	0
e2) Mobiliario y Equipo Educativo y Recreativo	0	0	0	0	0	0
e3) Equipo e Instrumental Médico y de Laboratorio	0	516,105	516,105	516,105	425,546	0
e4) Vehículos y Equipo de Transporte	0	0	0	0	0	0
e5) Equipo de Defensa y Seguridad	0	0	0	0	0	0
e6) Maquinaria, Otros Equipos y Herramientas	0	185,163	185,163	185,163	29,109	0
e7) Activos Biológicos	0	0	0	0	0	0
e8) Bienes Inmuebles	0	0	0	0	0	0
e9) Activos Intangibles	0	0	0	0	0	0
F. Inversión Pública (F=f1+f2+f3)	0	0	0	0	0	0
f1) Obra Pública en Bienes de Dominio Público	0	0	0	0	0	0
f2) Obra Pública en Bienes Propios	0	0	0	0	0	0
f3) Proyectos Productivos y Acciones de Fomento	0	0	0	0	0	0
G. Inversiones Financieras y Otras Provisiones (G=g1+g2+g3+g4+g5+g6+g7)	0	0	0	0	0	0
g1) Inversiones Para el Fomento de Actividades Productivas	0	0	0	0	0	0
g2) Acciones y Participaciones de Capital	0	0	0	0	0	0
g3) Compra de Títulos y Valores	0	0	0	0	0	0
g4) Concesión de Préstamos	0	0	0	0	0	0
g5) Inversiones en Fideicomisos, Mandatos y Otros Análogos	0	0	0	0	0	0
Fideicomiso de Desastres Naturales (Informativo)	0	0	0	0	0	0
g6) Otras Inversiones Financieras	0	0	0	0	0	0
g7) Provisiones para Contingencias y Otras Erogaciones Especiales	0	0	0	0	0	0
H. Participaciones y Aportaciones (H=h1+h2+h3)	0	0	0	0	0	0
h1) Participaciones	0	0	0	0	0	0
h2) Aportaciones	0	0	0	0	0	0
h3) Convenios	0	0	0	0	0	0
I. Deuda Pública (I=i1+i2+i3+i4+i5+i6+i7)	327,931,226	-31,128,018	296,803,207	89,930,706	89,930,706	206,872,501
i1) Amortización de la Deuda Pública	0	0	0	0	0	0
i2) Intereses de la Deuda Pública	0	0	0	0	0	0
i3) Comisiones de la Deuda Pública	0	0	0	0	0	0
i4) Gastos de la Deuda Pública	0	0	0	0	0	0
i5) Costo por Coberturas	0	0	0	0	0	0
i6) Apoyos Financieros	0	0	0	0	0	0
i7) Adeudos de Ejercicios Fiscales Anteriores (ADEFAS)	327,931,226	-31,128,018	296,803,207	89,930,706	89,930,706	206,872,501


III. Gasto Etiquetado (II=A+B+C+D+E+F+G+H+I)	432,291,616	178,433,110	610,724,726	487,479,672	487,479,672	123,245,054
A. Servicios Personales (A=a1+a2+a3+a4+a5+a6+a7)	407,291,616	43,695,843	450,987,460	327,742,406	327,742,406	123,245,054
a1) Remuneraciones al Personal de Carácter Permanente	196,852,832		196,852,832	97,659,800	97,659,800	99,183,032
a2) Remuneraciones al Personal de Carácter Transitorio	24,317,352	313,538	24,630,890	24,630,890	24,630,890	0
a3) Remuneraciones Adicionales y Especiales	30,137,921	27,673,170	57,811,091	57,811,091	57,811,091	0
a4) Seguridad Social	59,615,882		59,615,882	37,225,837	37,225,837	22,390,045
a5) Otras Prestaciones Sociales y Económicas	86,902,993	15,709,136	102,612,129	102,612,129	102,612,129	0
a6) Previsiones	0	0	0	0	0	0
a7) Pago de Estímulos a Servidores Públicos	9,464,635		9,464,636	7,802,660	7,802,660	1,661,976
B. Materiales y Suministros (B=b1+b2+b3+b4+b5+b6+b7+b8+b9)	25,000,000	83,560,425	108,560,425	108,560,425	108,560,425	0
b1) Materiales de Administración, Emisión de Documentos y Artículos Oficiales	0	2,251,159	2,251,159	2,251,159	2,251,159	0
b2) Alimentos y Utensilios	0	5,356,476	5,356,476	5,356,476	5,356,476	0
b3) Materias Primas y Materiales de Producción y Comercialización	0	0	0	0	0	0
b4) Materiales y Artículos de Construcción y de Reparación	0	345,360	345,360	345,360	345,360	0
b5) Productos Químicos, Farmacéuticos y de Laboratorio	25,000,000	71,570,028	96,570,028	96,570,028	96,570,028	0
b6) Combustibles, Lubrificantes y Aditivos	0	1,325,520	1,325,520	1,325,520	1,325,520	0
b7) Vestuario, Blancos, Prendas de Protección y Artículos Deportivos	0	1,620,925	1,620,925	1,620,925	1,620,925	0
b8) Materiales y Suministros Para Seguridad	0	0	0	0	0	0
b9) Herramientas, Refacciones y Accesorios Menores	0	1,090,956	1,090,956	1,090,956	1,090,956	0
C. Servicios Generales (C=c1+c2+c3+c4+c5+c6+c7+c8+c9)	0	19,774,664	19,774,664	19,774,664	19,774,664	-0
c1) Servicios Básicos	0	6,911,700	6,911,700	6,911,700	6,911,700	0
c2) Servicios de Arrendamiento	0	1,657,148	1,657,148	1,657,148	1,657,148	0
c3) Servicios Profesionales, Científicos, Técnicos y Otros Servicios	0	3,720,894	3,720,894	3,720,894	3,720,894	0
c4) Servicios Financieros, Bancarios y Comerciales	0	36,302	36,302	36,302	36,302	0
c5) Servicios de Instalación, Reparación, Mantenimiento y Conservación	0	6,115,023	6,115,023	6,115,023	6,115,023	0
c6) Servicios de Comunicación Social y Publicidad	0	0	0	0	0	0
c7) Servicios de Traslado y Viáticos	0	8,394	8,394	8,394	8,394	0
c8) Servicios Oficiales	0	0	0	0	0	0
c9) Otros Servicios Generales	0	1,325,203	1,325,203	1,325,203	1,325,203	-0
D. Transferencias, Asignaciones, Subsidios y Otras Ayudas (D=d1+d2+d3+d4+d5+d6+d7+d8+d9)	0	0	0	0	0	0
d1) Transferencias Internas y Asignaciones al Sector Público	0	0	0	0	0	0
d2) Transferencias al Resto del Sector Público	0	0	0	0	0	0
d3) Subsidios y Subvenciones	0	0	0	0	0	0
d4) Ayudas Sociales	0	0	0	0	0	0
d5) Pensiones y Jubilaciones	0	0	0	0	0	0
d6) Transferencias a Fideicomisos, Mandatos y Otros Análogos	0	0	0	0	0	0
d7) Transferencias a la Seguridad Social	0	0	0	0	0	0
d8) Donativos	0	0	0	0	0	0
d9) Transferencias al Exterior	0	0	0	0	0	0
E. Bienes Muebles, Inmuebles e Intangibles (E=e1+e2+e3+e4+e5+e6+e7+e8+e9)	0	89,848	89,848	89,848	89,848	0
e1) Mobiliario y Equipo de Administración	0	69,848	69,848	69,848	69,848	0
e2) Mobiliario y Equipo Educativo y Recreativo	0	0	0	0	0	0
e3) Equipo e Instrumental Médico y de Laboratorio	0	0	0	0	0	0
e4) Vehículos y Equipo de Transporte	0	0	0	0	0	0
e5) Equipo de Defensa y Seguridad	0	0	0	0	0	0
e6) Maquinaria, Otros Equipos y Herramientas	0	20,000	20,000	20,000	20,000	0
e7) Activos Biológicos	0	0	0	0	0	0
e8) Bienes Inmuebles	0	0	0	0	0	0
e9) Activos Intangibles	0	0	0	0	0	0
F. Inversión Pública (F=f1+f2+f3)	0	0	0	0	0	0
f1) Obra Pública en Bienes de Dominio Público	0	0	0	0	0	0
f2) Obra Pública en Bienes Propios	0	0	0	0	0	0
f3) Proyectos Productivos y Acciones de Fomento	0	0	0	0	0	0
G. Inversiones Financieras y Otras Provisiones (G=g1+g2+g3+g4+g5+g6+g7)	0	0	0	0	0	0
g1) Inversiones Para el Fomento de Actividades Productivas	0	0	0	0	0	0
g2) Acciones y Participaciones de Capital	0	0	0	0	0	0
g3) Compra de Títulos y Valores	0	0	0	0	0	0
g4) Concesión de Préstamos	0	0	0	0	0	0
g5) Inversiones en Fideicomisos, Mandatos y Otros Análogos	0	0	0	0	0	0
Fideicomiso de Desastres Naturales (Informativo)	0	0	0	0	0	0
g6) Otras Inversiones Financieras	0	0	0	0	0	0
g7) Provisiones para Contingencias y Otras Erogaciones Especiales	0	0	0	0	0	0
H. Participaciones y Aportaciones (H=h1+h2+h3)	0	0	0	0	0	0
h1) Participaciones	0	0	0	0	0	0
h2) Aportaciones	0	0	0	0	0	0
h3) Convenios	0	0	0	0	0	0
I. Deuda Pública (I=i1+i2+i3+i4+i5+i6+i7)	0	31,312,329	31,312,329	31,312,329	31,312,329	0
i1) Amortización de la Deuda Pública	0	0	0	0	0	0
i2) Intereses de la Deuda Pública	0	0	0	0	0	0
i3) Comisiones de la Deuda Pública	0	0	0	0	0	0
i4) Gastos de la Deuda Pública	0	0	0	0	0	0
i5) Costo por Coberturas	0	0	0	0	0	0
i6) Apoyos Financieros	0	0	0	0	0	0
i7) Adeudos de Ejercicios Fiscales Anteriores (ADEFAS)	0	31,312,329	31,312,329	31,312,329	31,312,329	0
III. Total de Egresos (III = I + II)	1,444,540,542	-0	1,444,540,542	846,327,898	643,538,116	998,212,644

DR. FRANCISCO ALCOCER GOUVONNET
DIRECTOR GENERAL

C.P. HECTOR FRANCISCO AGUILAR MARTELL
DIRECTOR ADMINISTRATIVO

HOSPITAL CENTRAL DR. IGNACIO MORONES PRIETO						
Estado Análítico del Ejercicio del Presupuesto de Egresos Detallado - LDF						
Clasificación Administrativa						
Al 30 de Septiembre de 2020 y al 30 de Septiembre de 2019						
(PESOS)						
Concepto (c)	30 de jun. de 2020					Subejercicio (e)
	Aprobado (d)	Ampliaciones/ (Reducciones)	Modificado	Devengado	Pagado	
I. Gasto No Etiquetado (I=A+B+C+D+E+F+G+H)	1,012,248,926	-178,433,110	833,815,816	358,848,226	156,058,444	474,967,590
A. Hospital Central Dr. Ignacio Morones Prieto	1,012,248,926	-178,433,110	833,815,816	358,848,226	156,058,444	474,967,590
B. Dependencia o Unidad Administrativa 2	0	0	0	0	0	0
C. Dependencia o Unidad Administrativa 3	0	0	0	0	0	0
D. Dependencia o Unidad Administrativa 4	0	0	0	0	0	0
E. Dependencia o Unidad Administrativa 5	0	0	0	0	0	0
F. Dependencia o Unidad Administrativa 6	0	0	0	0	0	0
G. Dependencia o Unidad Administrativa 7	0	0	0	0	0	0
H. Dependencia o Unidad Administrativa xx	0	0	0	0	0	0
II. Gasto Etiquetado (II=A+B+C+D+E+F+G+H)	432,291,616	178,433,110	610,724,726	487,479,672	487,479,672	123,245,054
A. Hospital Central Dr. Ignacio Morones Prieto	432,291,616	178,433,110	610,724,726	487,479,672	487,479,672	123,245,054
B. Dependencia o Unidad Administrativa 2	0	0	0	0	0	0
C. Dependencia o Unidad Administrativa 3	0	0	0	0	0	0
D. Dependencia o Unidad Administrativa 4	0	0	0	0	0	0
E. Dependencia o Unidad Administrativa 5	0	0	0	0	0	0
F. Dependencia o Unidad Administrativa 6	0	0	0	0	0	0
G. Dependencia o Unidad Administrativa 7	0	0	0	0	0	0
H. Dependencia o Unidad Administrativa xx	0	0	0	0	0	0
III. Total de Egresos (III = I + II)	1,444,540,542	-0	1,444,540,542	846,327,898	643,538,116	598,212,643


DR. FRANCISCO ALCOCER GOUYONNET
 DIRECTOR GENERAL


C.P. HECTOR FRANCISCO AGUILAR MARTELL
 DIRECTOR ADMINISTRATIVO

HOSPITAL CENTRAL DR. IGNACIO MORONES PRIETO
Estado Analítico del Ejercicio del Presupuesto de Egresos Detallado - LDF
Clasificación Funcional (Finalidad y Función)
Del 1 de enero al 30 de septiembre de 2020
(PESOS)

Concepto (c)	Egresos					Subejercicio (e)
	Aprobado (d)	Ampliaciones/ (Reducciones)	Modificado	Devengado	Pagado	
I. Gasto No Etiquetado (I=A+B+C+D)	1,012,248,926	-178,433,110	833,815,816	358,848,226	156,058,444	474,967,590
A. Gobierno (A=a1+a2+a3+a4+a5+a6+a7+a8)	0	0	0	0	0	0
a1) Legislación	0	0	0	0	0	0
a2) Justicia	0	0	0	0	0	0
a3) Coordinación de la Política de Gobierno	0	0	0	0	0	0
a4) Relaciones Exteriores	0	0	0	0	0	0
a5) Asuntos Financieros y Hacendarios	0	0	0	0	0	0
a6) Seguridad Nacional	0	0	0	0	0	0
a7) Asuntos de Orden Público y de Seguridad Interior	0	0	0	0	0	0
a8) Otros Servicios Generales	0	0	0	0	0	0
B. Desarrollo Social (B=b1+b2+b3+b4+b5+b6+b7)	684,317,700	-147,305,091	537,012,609	268,917,520	66,127,738	268,095,089
b1) Protección Ambiental	0	0	0	0	0	0
b2) Vivienda y Servicios a la Comunidad	0	0	0	0	0	0
b3) Salud	684,317,700	-147,305,091	537,012,609	268,917,520	66,127,738	268,095,089
b4) Recreación, Cultura y Otras Manifestaciones Sociales	0	0	0	0	0	0
b5) Educación	0	0	0	0	0	0
b6) Protección Social	0	0	0	0	0	0
b7) Otros Asuntos Sociales	0	0	0	0	0	0
C. Desarrollo Económico (C=c1+c2+c3+c4+c5+c6+c7+c8+c9)	0	0	0	0	0	0
c1) Asuntos Económicos, Comerciales y Laborales en General	0	0	0	0	0	0
c2) Agropecuaria, Silvicultura, Pesca y Caza	0	0	0	0	0	0
c3) Combustibles y Energía	0	0	0	0	0	0
c4) Minería, Manufacturas y Construcción	0	0	0	0	0	0
c5) Transporte	0	0	0	0	0	0
c6) Comunicaciones	0	0	0	0	0	0
c7) Turismo	0	0	0	0	0	0
c8) Ciencia, Tecnología e Innovación	0	0	0	0	0	0
c9) Otras Industrias y Otros Asuntos Económicos	0	0	0	0	0	0
D. Otras No Clasificadas en Funciones Anteriores (D=d1+d2+d3+d4)	327,931,226	-31,128,018	296,803,207	89,930,706	89,930,706	206,872,501
d1) Transacciones de la Deuda Pública / Costo Financiero de la Deuda	0	0	0	0	0	0
d2) Transferencias, Participaciones y Aportaciones Entre Diferentes Niveles y Ordenes de Gobierno	0	0	0	0	0	0
d3) Sanamiento del Sistema Financiero	327,931,226	-31,128,018	296,803,207	89,930,706	89,930,706	206,872,501
d4) Adeudos de Ejercicios Fiscales Anteriores	0	0	0	0	0	0
II. Gasto Etiquetado (II=A+B+C+D)	432,291,616	178,433,110	610,724,726	487,479,672	487,479,672	123,245,054
A. Gobierno (A=a1+a2+a3+a4+a5+a6+a7+a8)	0	0	0	0	0	0
a1) Legislación	0	0	0	0	0	0
a2) Justicia	0	0	0	0	0	0
a3) Coordinación de la Política de Gobierno	0	0	0	0	0	0
a4) Relaciones Exteriores	0	0	0	0	0	0
a5) Asuntos Financieros y Hacendarios	0	0	0	0	0	0
a6) Seguridad Nacional	0	0	0	0	0	0
a7) Asuntos de Orden Público y de Seguridad Interior	0	0	0	0	0	0
a8) Otros Servicios Generales	0	0	0	0	0	0
B. Desarrollo Social (B=b1+b2+b3+b4+b5+b6+b7)	432,291,616	147,120,781	579,412,397	456,167,343	456,167,343	123,245,054
b1) Protección Ambiental	0	0	0	0	0	0
b2) Vivienda y Servicios a la Comunidad	0	0	0	0	0	0
b3) Salud	432,291,616	147,120,781	579,412,397	456,167,343	456,167,343	123,245,054
b4) Recreación, Cultura y Otras Manifestaciones Sociales	0	0	0	0	0	0
b5) Educación	0	0	0	0	0	0
b6) Protección Social	0	0	0	0	0	0
b7) Otros Asuntos Sociales	0	0	0	0	0	0
C. Desarrollo Económico (C=c1+c2+c3+c4+c5+c6+c7+c8+c9)	0	0	0	0	0	0
c1) Asuntos Económicos, Comerciales y Laborales en General	0	0	0	0	0	0
c2) Agropecuaria, Silvicultura, Pesca y Caza	0	0	0	0	0	0
c3) Combustibles y Energía	0	0	0	0	0	0
c4) Minería, Manufacturas y Construcción	0	0	0	0	0	0
c5) Transporte	0	0	0	0	0	0
c6) Comunicaciones	0	0	0	0	0	0
c7) Turismo	0	0	0	0	0	0
c8) Ciencia, Tecnología e Innovación	0	0	0	0	0	0
c9) Otras Industrias y Otros Asuntos Económicos	0	0	0	0	0	0
D. Otras No Clasificadas en Funciones Anteriores (D=d1+d2+d3+d4)	0	31,312,329	31,312,329	31,312,329	31,312,329	0
d1) Transacciones de la Deuda Pública / Costo Financiero de la Deuda	0	0	0	0	0	0
d2) Transferencias, Participaciones y Aportaciones Entre Diferentes Niveles y Ordenes de Gobierno	0	0	0	0	0	0
d3) Sanamiento del Sistema Financiero	0	0	0	0	0	0
d4) Adeudos de Ejercicios Fiscales Anteriores	0	31,312,329	31,312,329	31,312,329	31,312,329	0
III. Total de Egresos (III = I + II)	1,444,540,542	0	1,444,540,542	846,327,898	643,538,116	598,212,644

DR. FRANCISCO ALLOCER GOUYONNET
DIRECTOR GENERAL

C.P. HECTOR FRANCISCO AGUILAR MARTELL
DIRECTOR ADMINISTRATIVO

HOSPITAL CENTRAL DR. IGNACIO MORONES PRIETO
 Estado Analítico del Ejercicio del Presupuesto de Egresos Detallado - LDF
 Clasificación de Servicios Personales por Categoría
 Del 1 de enero al 30 de septiembre de 2020
 (PESOS)

Concepto (c)	Egresos					Subejercicio (e)
	Aprobado (d)	Ampliaciones/ (Reducciones)	Modificado	Devengado	Pagado	
I. Gasto No Etiquetado (I=A+B+C+D+E+F)	361,415,989	-43,695,844	317,720,146	194,066,978	26,900,372	123,653,168
A. Personal Administrativo y de Servicio Público						
B. Magisterio						
C. Servicios de Salud (C=c1+c2)	361,415,989	-43,695,844	317,720,146	194,066,978	26,900,372	123,653,168
c1) Personal Administrativo	43,369,919	-5,243,501	38,126,417	23,288,037	3,228,045	14,838,380
c2) Personal Médico, Paramédico y afín	318,046,070	-38,452,342	279,593,728	170,778,940	23,672,327	108,814,788
D. Seguridad Pública						
E. Gastos asociados a la implementación de nuevas leyes federales o reformas a las mismas (E=e1+e2)	0	0	0	0	0	0
e1) Nombre del programa o Ley 1	0	0	0	0	0	0
e2) Nombre del programa o Ley 2	0	0	0	0	0	0
F. Sentencias laborales definitivas	0	0	0	0	0	0
II. Gasto Etiquetado (II=A+B+C+D+E+F)	407,291,616	43,695,844	450,987,460	327,742,406	327,742,406	123,245,054
A. Personal Administrativo y de Servicio Público	0	0	0	0	0	0
B. Magisterio	0	0	0	0	0	0
C. Servicios de Salud (C=c1+c2)	407,291,616	43,695,844	450,987,460	327,742,406	327,742,406	123,245,054
c1) Personal Administrativo	48,874,994	5,243,501	54,118,495	39,329,089	39,329,089	14,789,406
c2) Personal Médico, Paramédico y afín	358,416,622	38,452,343	396,868,965	288,413,317	288,413,317	108,455,648
D. Seguridad Pública	0	0	0	0	0	0
E. Gastos asociados a la implementación de nuevas leyes federales o reformas a las mismas (E=e1+e2)	0	0	0	0	0	0
e1) Nombre del programa o Ley 1	0	0	0	0	0	0
e2) Nombre del programa o Ley 2	0	0	0	0	0	0
F. Sentencias laborales definitivas	0	0	0	0	0	0
III. Total de gasto en Servicios Personales (III = I + II)	768,707,605	0	768,707,605	521,809,384	354,642,777	246,898,222

DR. FRANCISCO ALCOCER GOUYONNET
 DIRECTOR GENERAL

C.P. HECTOR FRANCISCO AGUILAR MARTEL
 DIRECTOR ADMINISTRATIVO

Al 30 de Septiembre de 2020 y al 30 de Septiembre de 2019
 Informe sobre Estudios Actuariales - LDF
 (PESOS)

Concepto (b)	Pensiones y jubilaciones	Salud	Riesgo de trabajo	Invalidez y vida	Otras prestaciones sociales
Tipo de Sistema					
Prestación laboral o Fondo general para trabajadores del estado o municipio	0	0	0	0	0
Beneficio definido, Contribución definida o Mixto	0	0	0	0	0
Población afiliada					
Activos					
Edad máxima	0	0	0	0	0
Edad mínima	0	0	0	0	0
Edad promedio	0	0	0	0	0
Pensionados y Jubilados					
Edad máxima	0	0	0	0	0
Edad mínima	0	0	0	0	0
Edad promedio	0	0	0	0	0
Beneficiarios					
Promedio de años de servicio (trabajadores activos)	0	0	0	0	0
Aportación individual al plan de pensión como % del salario	0	0	0	0	0
Aportación del ente público al plan de pensión como % del salario	0	0	0	0	0
Crecimiento esperado de los pensionados y jubilados (como %)	0	0	0	0	0
Crecimiento esperado de los activos (como %)	0	0	0	0	0
Edad de Jubilación o Pensión	0	0	0	0	0
Esperanza de vida	0	0	0	0	0
Ingresos del Fondo					
Ingresos Anuales al Fondo de Pensiones	0	0	0	0	0
Nómina anual					
Activos					
Pensionados y Jubilados	0	0	0	0	0
Beneficiarios de Pensionados y Jubilados	0	0	0	0	0
Monto mensual por pensión					
Máximo	0	0	0	0	0
Mínimo	0	0	0	0	0
Promedio	0	0	0	0	0
Monto de la reserva					
Valor presente de las obligaciones					
Pensiones y Jubilaciones en curso de pago	0	0	0	0	0
Generación actual	0	0	0	0	0
Generaciones futuras	0	0	0	0	0
Valor presente de las contribuciones asociadas a los sueldos futuros de cotización X%					
Generación actual	0	0	0	0	0
Generaciones futuras	0	0	0	0	0
Valor presente de aportaciones futuras					
Generación actual	0	0	0	0	0
Generaciones futuras	0	0	0	0	0
Otros Ingresos	0	0	0	0	0
Déficit/superávit actuarial					
Generación actual	0	0	0	0	0
Generaciones futuras	0	0	0	0	0
Periodo de suficiencia					
Año de descapitalización	0	0	0	0	0
Tasa de rendimiento	0	0	0	0	0
Estudio actuarial					
Año de elaboración del estudio actuarial	0	0	0	0	0
Empresa que elaboró el estudio actuarial	0	0	0	0	0

DR. FRANCISCO ALCOCER GOUYONNET
 DIRECTOR GENERAL

C.P. HECTOR FRANCISCO AGUILAR MARTELL
 DIRECTOR ADMINISTRATIVO